

令和6年10月

2024（令和6）年度前期授業アンケート実施状況について（報告）

東京電機大学

各学部・研究科において実施した前期授業アンケートの実施状況について、以下のとおり報告いたします。

1. 実施状況

各学部・研究科における前期授業アンケートの実施状況は次のとおり。

2024年度前期授業アンケート

	職種	学部			大学院		
		千住	鳩山	合計	千住	鳩山	合計
対象教員	常勤	206	104	310	58	49	107
	非常勤	117	45	162	15	8	23
授業実施科目数		978	470	1,448	137	87	224
履修者数（延べ数）		60,294	27,022	87,316	4,377	1,855	6,232
回答者数（延べ数）		20,802	9,805	30,607	653	279	932
回答率		34.5%	36.3%	35.1%	14.9%	15.0%	15.0%

※アンケート実施科目が集計対象。

（参考）2023年度前期

	職種	学部			大学院		
		千住	鳩山	合計	千住	鳩山	合計
対象教員	常勤	211	107	318	58	34	92
	非常勤	126	44	170	15	9	24
授業実施科目数		984	467	1,451	119	62	181
履修者数（延べ数）		58,857	27,437	86,294	3,821	1,429	5,250
回答者数（延べ数）		23,810	8,729	32,539	725	283	1,008
回答率		40.5%	31.8%	37.7%	19.0%	19.8%	19.2%

※同一教員が学部・大学院で担当授業がある場合それぞれにカウントした。

※2023年度についても同様に再集計を実施した（表、グラフ）。

2. 回答結果

回答率については、大学全体で見ると学部・大学院ともに、昨年度前期より低下した。(学部：2.7%減、大学院：4.2%減) 特に学部における回答率について、埼玉鳩山キャンパスでは昨年度前期より上昇(4.5%増)したものの、東京千住キャンパスにおいては低下(6.0%減)してしまい、大学全体の結果として低下してしまったことは残念な点である。

今年度前期より授業アンケートに新たな設問(問5・9・13)が加わったが、他の設問の値と大きく外れることはなく、ほぼ同様の値となった。

従来までの設問の全体的な傾向として、大学全体で見ると学部では昨年度前期と大きな変化は見られなかったが、大学院では、全体的に値が上昇(総計値：0.23増)した。

学部別で見ると、特に未来科学部の値が昨年度前期と比較して全般的に上昇(総計値：0.15増)した。

学科・学系・系列の所属別で見ると、昨年度前期と比較して特に先端機械工学科(総計値：0.17増)、建築学科(総計値：0.20増)、情報メディア学科(総計値：0.17増)、情報システム工学科(総計値：0.14増)、数学系列(総計値：0.23増)、理学系(総計値：0.16増)の値が全般的に上昇した。

3. 回答結果における自由記述欄の主な内容について

履修件数 93,548 件のうち、自由記述については設問 14「良かった点」の記入が 11,025 件(履修件数全体の 11.8%、昨年度後期は 7.5%)、設問 15「改善提案」の記入が 5,207 件(同 5.6%、昨年度後期は 3.6%)であった。設問 14、15 両コメントは、本学の授業改善に直接役立つ可能性の高い情報であるために、今後も注視する必要がある。

授業アンケートが各教員個人の授業改善に資する資料である点を考慮し、個別の授業に言及することは本報告の対象外とする。

設問 15 の分類によって見出された頻出の論点は以下のとおりである。(「」はカテゴリに含まれる主な語彙。)

講義と学習体験：「講義」、「思う」、「解説」、「課題」、「問題」、「時間」、「テスト」

教材とサポートツール：「スライド」、「教科書」、「解答」、「WEBCLASS」、「出す」

試験と評価方法：「見る」、「期末」、「使う」、「出る」、「動画」、「部分」、「試験」

授業とコミュニケーション：「評価」、「実験」、「教える」、「グループ」、「話」、「クラス」、「話す」

提出と締切管理：「提出」、「期限」、「確認」、「短い」、「終わる」、「長い」

改善点と要望：「もう少し」、「演習」、「少し」、「難しい」、「早い」、「欲しい」

(参考) 授業アンケート設問 (全科目共通) (※問5・9・13は、2024 前期より追加)

(出席率)

問1. あなたのこの授業への出席率はどの程度でしたか。()内は14回授業での欠席回数
5、100% 4、80%以上100%未満(1~2回欠席) 3、70%以上80%未満(3~4回欠席) 2、50%以上70%未満(5~7回欠席) 1、50%未満(8回以上欠席)

(授業時間外学習時間)

問2. この授業について、予習・復習や課題など、授業時間外に取り組んだ学習時間は、1週間あたり平均してどの程度でしたか。
5、3時間以上 4、2時間以上3時間未満 3、1時間以上2時間未満 2、1時間未満 1、全くしなかった

(科目の目的・目標)

問3. 実際の授業とシラバスに書かれた科目の目的や達成目標は合致していましたか。
0、シラバスを読んでいない、覚えていない 5、「はい」 4、どちらかと言えば「はい」 3、どちらともいえない 2、どちらかと言えば「いいえ」 1、「いいえ」

(理解度・習熟度の把握)

問4. 教員は学生の理解度・習熟度を把握しながら授業を進めていましたか(小レポート、小テスト、課題提出、アンケート、問いかけなど)。
5、「はい」 4、どちらかと言えば「はい」 3、どちらともいえない 2、どちらかと言えば「いいえ」 1、「いいえ」

(適切なフィードバック)

問5. 授業に関して提出した課題(レポートや小テストを含む)に対する教員のフィードバック(解答例や評価の開示、レポートの返却、代表的なレポートに対する教員のコメント等のいずれか)は、適切だと思いましたか。
5、「はい」 4、どちらかと言えば「はい」 3、どちらともいえない 2、どちらかと言えば「いいえ」 1、「いいえ」

(教え方)

問6. 教員の教え方はあなたにとって適切でしたか(説明のわかりやすさ、時間配分、明瞭な指示など)。
5、「はい」 4、どちらかと言えば「はい」 3、どちらともいえない 2、どちらかと言えば「いいえ」 1、「いいえ」

(教材)

問7. 教材は役立ちましたか(テキスト・配布資料・デジタルコンテンツ、レポート課題・事前事後学習の課題など)。
5、「はい」 4、どちらかと言えば「はい」 3、どちらともいえない 2、どちらかと言えば「いいえ」 1、「いいえ」

(意欲喚起)

問8. 教員は、学生が授業に意欲的に取り組めるように工夫していましたか。
5、「はい」 4、どちらかと言えば「はい」 3、どちらともいえない 2、どちらかと言えば「いいえ」 1、「いいえ」

(アクティブラーニング)

問9. 授業中の能動的学習や学習参加(一方的な講義に終始せず、学生を参加させたり、興味を促したりする工夫)は、学びの定着に役立ちましたか。
5、「はい」 4、どちらかと言えば「はい」 3、どちらともいえない 2、どちらかと言えば「いいえ」 1、「いいえ」

(成績評価法)

問10. 教員は、成績評価の方法や基準をシラバスや口頭、配布資料などで明確に示しましたか。
5、「はい」 4、どちらかと言えば「はい」 3、どちらともいえない 2、どちらかと言えば「いいえ」 1、「いいえ」

(理解・習得)

問11. この科目の授業内容を理解・習得できましたか。
5、「はい」 4、どちらかと言えば「はい」 3、どちらともいえない 2、どちらかと言えば「いいえ」 1、「いいえ」

(興味・関心)

問12. この科目の内容について、興味と関心が深まりましたか。
5、「はい」 4、どちらかと言えば「はい」 3、どちらともいえない 2、どちらかと言えば「いいえ」 1、「いいえ」

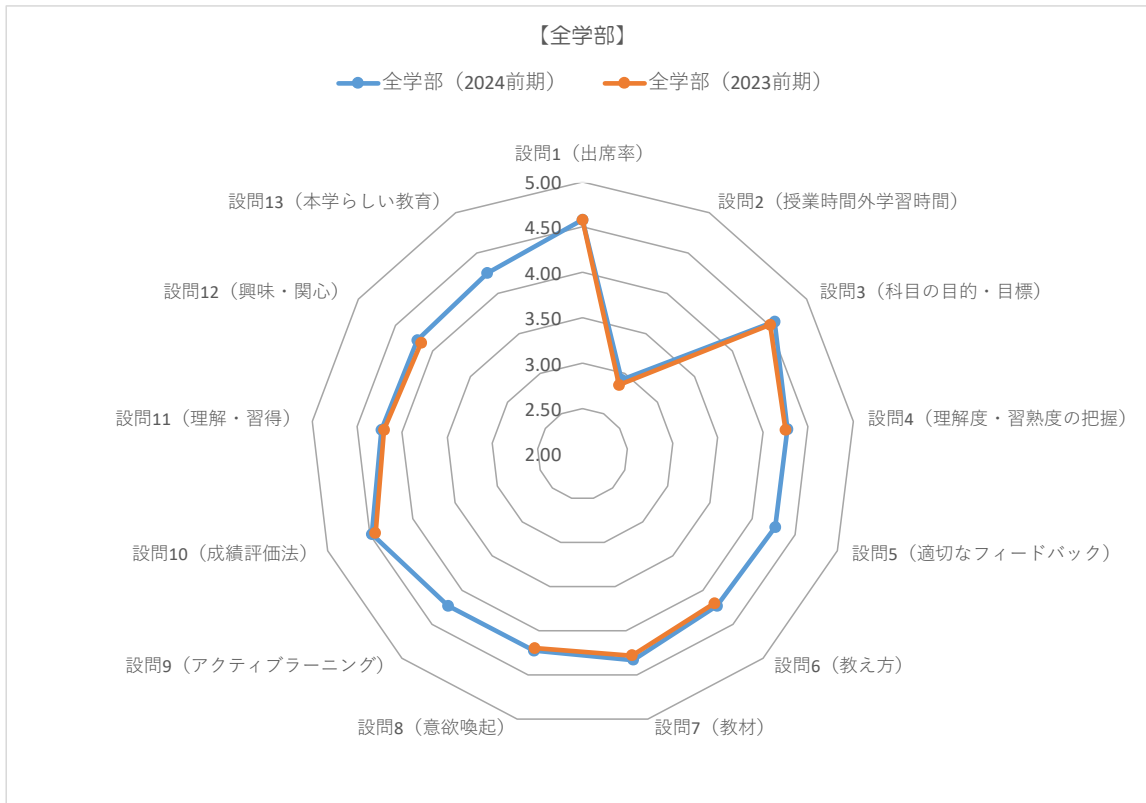
(本学らしい教育)

問13. 本学では、建学の精神「実学尊重」ならびに教育・研究理念「技術は人なり」を具現化する教育に取り組んでいます。
このことを踏まえて、授業中に提供された「科学技術の実用性や奥深さに関する話題」あるいは(or)「科学技術者に求められる人間性や教養に関する話題」は、学びへの興味喚起や意欲向上に役立ちましたか。
5、「はい」 4、どちらかと言えば「はい」 3、どちらともいえない 2、どちらかと言えば「いいえ」 1、「いいえ」

(自由記述欄)

問14. この授業について、良かった点を具体的に書いてください。
問15. この授業について、改善した方がよい点、改善のための提案等を具体的に書いてください。

2024年度前期 授業アンケート集計



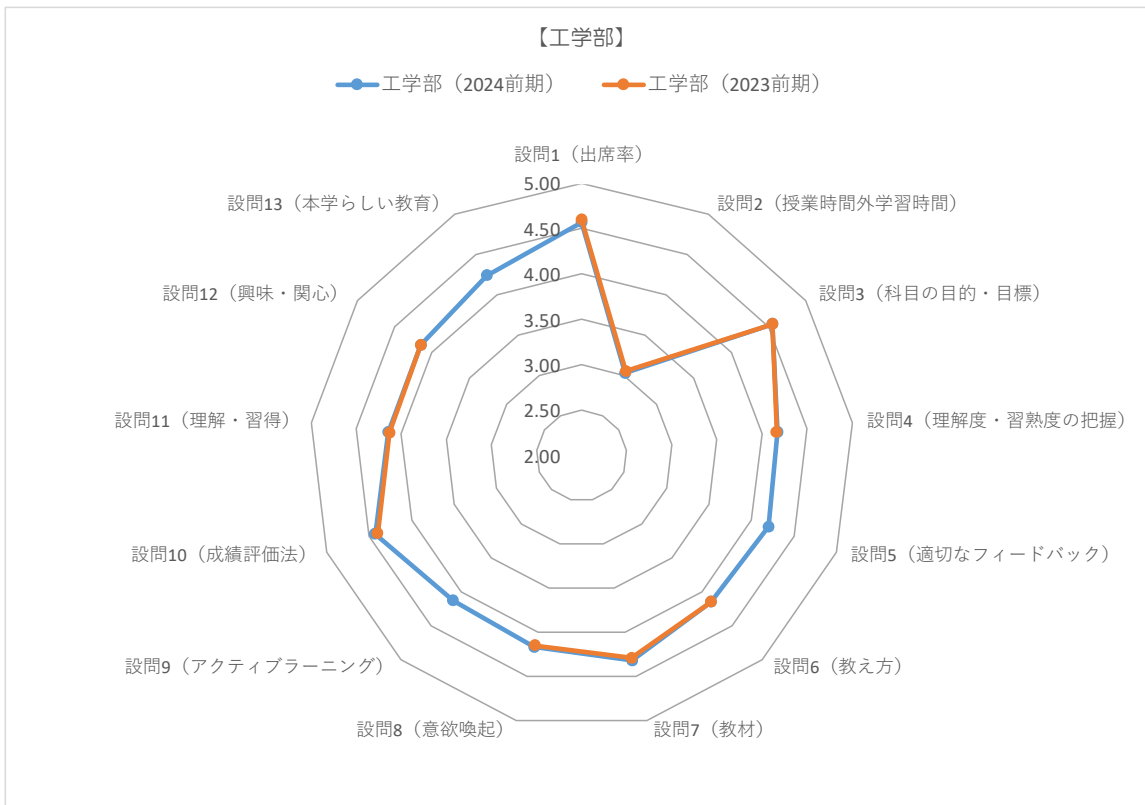
教員所属	設問1	設問2	設問3	設問4	設問5	設問6	設問7	設問8	設問9	設問10	設問11	設問12	設問13	総計	n値
全学部 (2024前期)	4.58	2.92	4.57	4.27	4.27	4.23	4.33	4.23	4.23	4.48	4.23	4.21	4.25	4.21	1,107
(標準偏差)	0.35	0.70	0.31	0.45	0.43	0.52	0.42	0.48	0.51	0.36	0.43	0.47	0.41	0.32	
全学部 (2023前期)	4.58	2.86	4.51	4.25		4.19	4.28	4.20		4.44	4.20	4.16		4.11	1,102
(標準偏差)	0.33	0.70	0.48	0.42		0.49	0.41	0.46		0.34	0.42	0.44		0.30	

※各系列（千住）、共通教育群（理工）を含む

※専任教員のみ

※設問5・9・13は、2024前期より追加

※昨年度前期と比較して値が0.05以上の項目は赤色、0.05以下の項目は灰色で表示



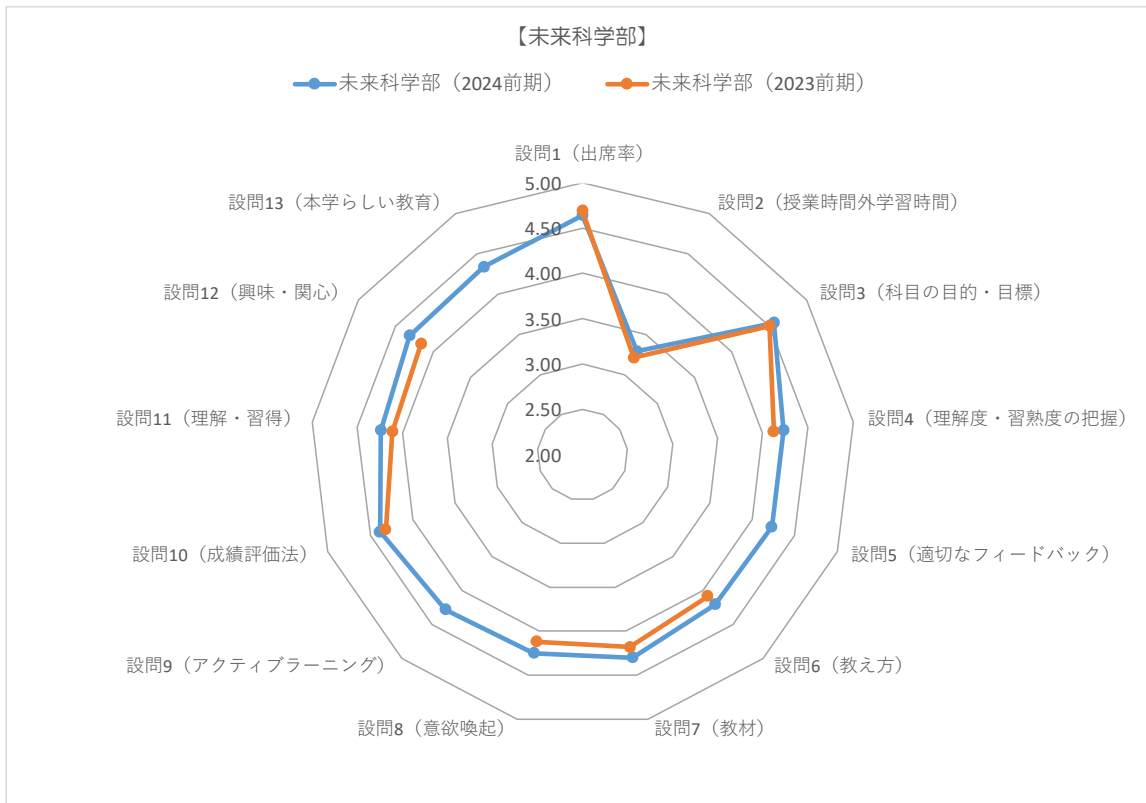
教員所属	設問1	設問2	設問3	設問4	設問5	設問6	設問7	設問8	設問9	設問10	設問11	設問12	設問13	総計	n値
工学部 (2024前期)	4.57	3.03	4.55	4.17	4.20	4.15	4.32	4.17	4.13	4.43	4.14	4.15	4.24	4.17	236
(標準偏差)	0.38	0.73	0.30	0.47	0.43	0.51	0.43	0.49	0.51	0.36	0.43	0.45	0.41	0.33	
工学部 (2023前期)	4.60	3.05	4.55	4.16		4.15	4.29	4.15		4.40	4.13	4.15		4.11	225
(標準偏差)	0.35	0.74	0.25	0.42		0.45	0.38	0.42		0.31	0.37	0.40		0.29	

※専任教員のみ

※各系列（千住）は除く

※設問5・9・13は、2024前期より追加

※昨年度前期と比較して値が0.05以上の項目は赤色、0.05以下の項目は灰色で表示



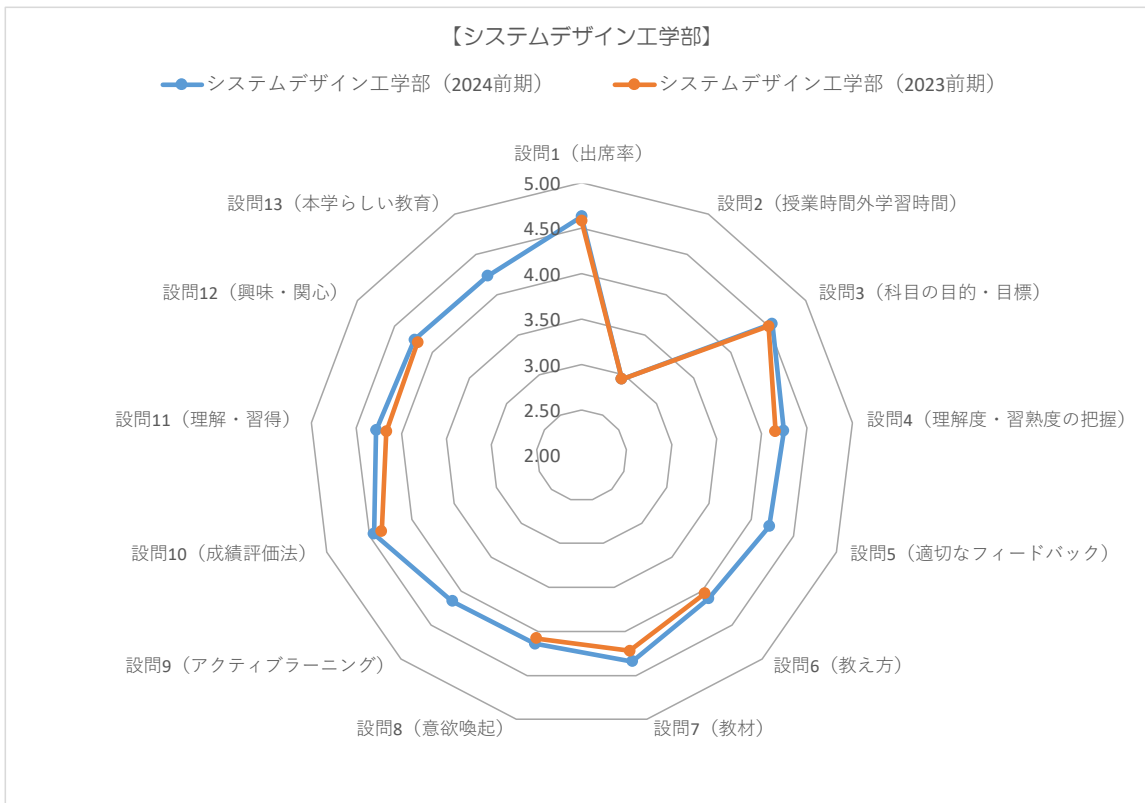
教員所属	設問1	設問2	設問3	設問4	設問5	設問6	設問7	設問8	設問9	設問10	設問11	設問12	設問13	総計	n値
未来科学部（2024前期）	4.64	3.29	4.56	4.23	4.23	4.20	4.30	4.25	4.28	4.39	4.24	4.31	4.34	4.25	110
（標準偏差）	0.37	0.79	0.27	0.46	0.48	0.49	0.53	0.43	0.44	0.36	0.41	0.40	0.36	0.31	
未来科学部（2023前期）	4.69	3.21	4.50	4.12		4.08	4.18	4.12		4.32	4.11	4.16		4.10	97
（標準偏差）	0.26	0.78	0.43	0.40		0.46	0.37	0.42		0.30	0.40	0.38		0.28	

※専任教員のみ

※各系列（千住）は除く

※設問5・9・13は、2024前期より追加

※昨年度前期と比較して値が0.05以上の項目は赤色、0.05以下の項目は灰色で表示



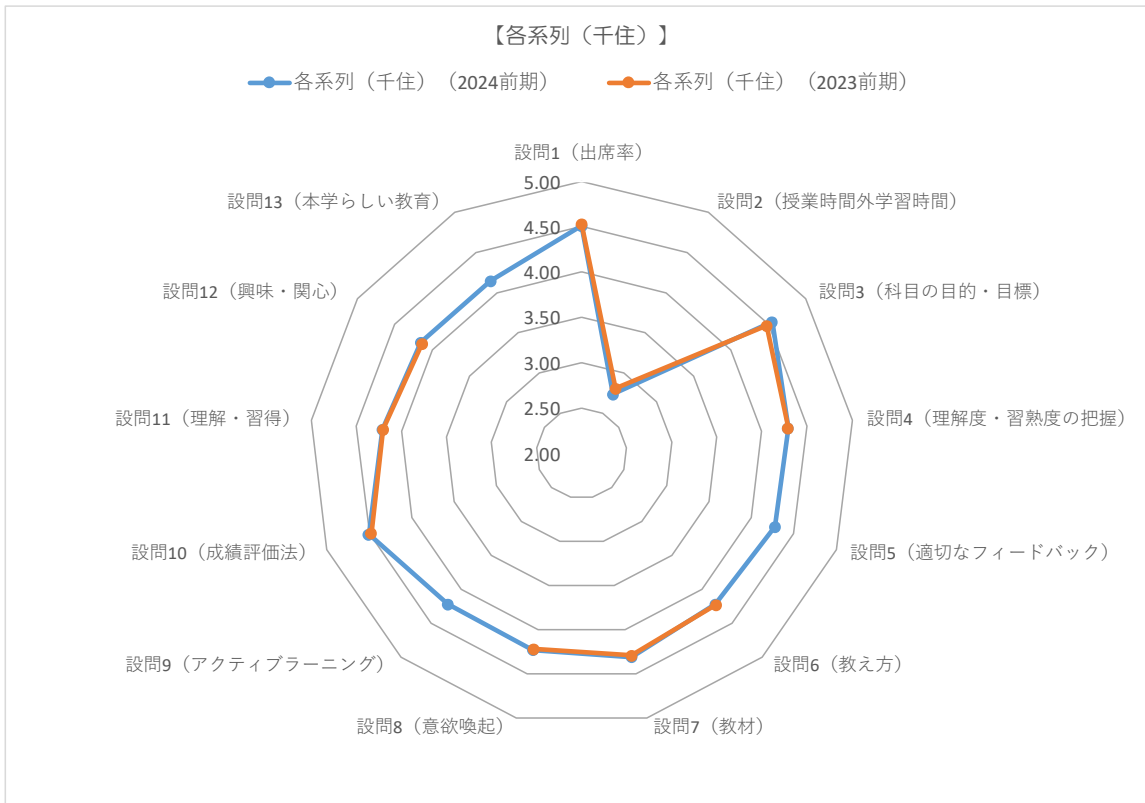
教員所属	設問1	設問2	設問3	設問4	設問5	設問6	設問7	設問8	設問9	設問10	設問11	設問12	設問13	総計	n値
システムデザイン工学部（2024前期）	4.63	2.95	4.55	4.24	4.21	4.11	4.34	4.14	4.15	4.45	4.28	4.24	4.23	4.19	87
（標準偏差）	0.30	0.64	0.40	0.64	0.59	0.76	0.44	0.67	0.65	0.52	0.54	0.65	0.60	0.46	
システムデザイン工学部（2023前期）	4.58	2.95	4.50	4.15		4.04	4.22	4.08		4.36	4.17	4.19		4.07	88
（標準偏差）	0.41	0.59	0.34	0.48		0.59	0.47	0.49		0.34	0.44	0.46		0.33	

※専任教員のみ

※各系列（千住）は除く

※設問5・9・13は、2024前期より追加

※昨年度前期と比較して値が0.05以上の項目は赤色、0.05以下の項目は灰色で表示

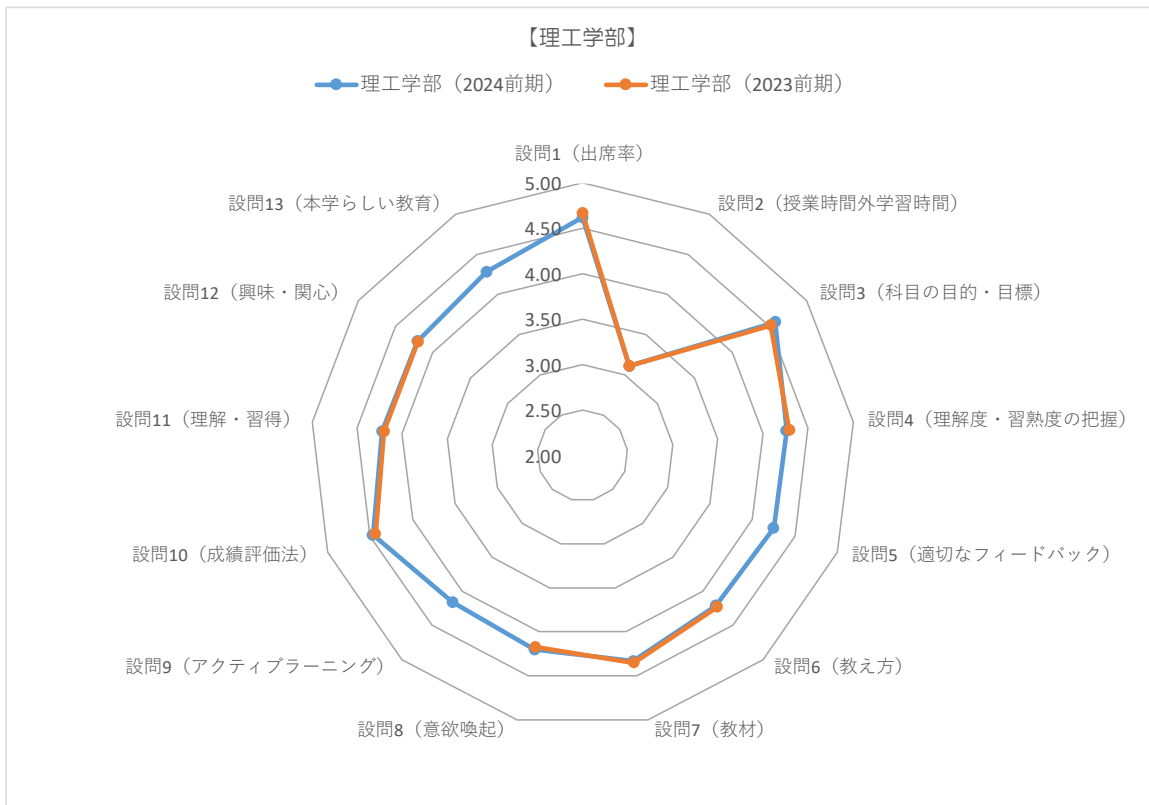


教員所属	設問1	設問2	設問3	設問4	設問5	設問6	設問7	設問8	設問9	設問10	設問11	設問12	設問13	総計	n値
各系列（千住）（2024前期）	4.51	2.74	4.55	4.29	4.28	4.22	4.31	4.23	4.22	4.51	4.21	4.15	4.15	4.18	298
（標準偏差）	0.36	0.55	0.29	0.40	0.37	0.48	0.39	0.43	0.49	0.31	0.42	0.44	0.40	0.28	
各系列（千住）（2023前期）	4.53	2.81	4.48	4.29		4.23	4.29	4.22		4.48	4.20	4.13		4.11	324
（標準偏差）	0.35	0.55	0.51	0.38		0.48	0.41	0.44		0.32	0.43	0.44		0.29	

※専任教員のみ

※設問5・9・13は、2024前期より追加

※昨年度前期と比較して値が0.05以上の項目は赤色、0.05以下の項目は灰色で表示



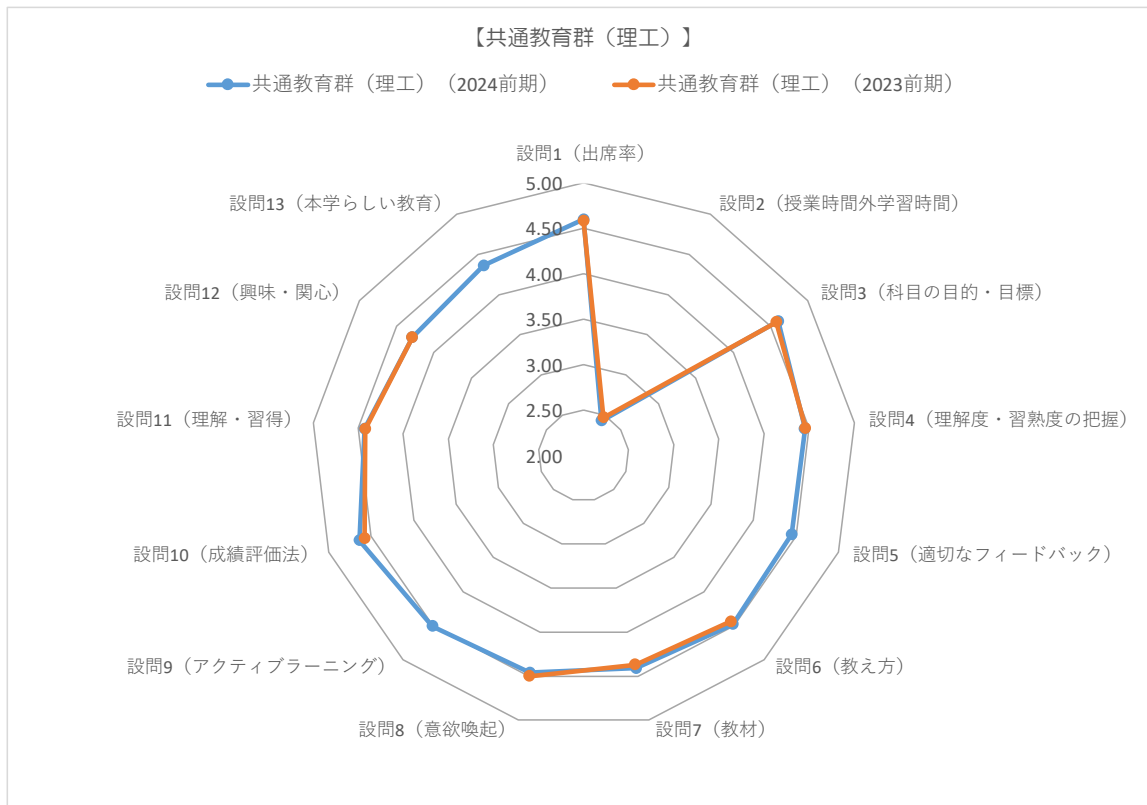
教員所属	設問1	設問2	設問3	設問4	設問5	設問6	設問7	設問8	設問9	設問10	設問11	設問12	設問13	総計	n値
理工学部（2024前期）	4.62	3.11	4.58	4.26	4.25	4.21	4.33	4.20	4.16	4.47	4.22	4.21	4.28	4.22	242
（標準偏差）	0.35	0.66	0.31	0.40	0.43	0.47	0.42	0.43	0.47	0.34	0.41	0.42	0.36	0.31	
理工学部（2023前期）	4.67	3.11	4.52	4.29		4.23	4.35	4.17		4.44	4.20	4.20		4.15	241
（標準偏差）	0.28	0.72	0.70	0.40		0.47	0.40	0.47		0.35	0.42	0.44		0.30	

※専任教員のみ

※共通教育群は除く

※設問5・9・13は、2024前期より追加

※昨年度前期と比較して値が0.05以上の項目は赤色、0.05以下の項目は灰色で表示



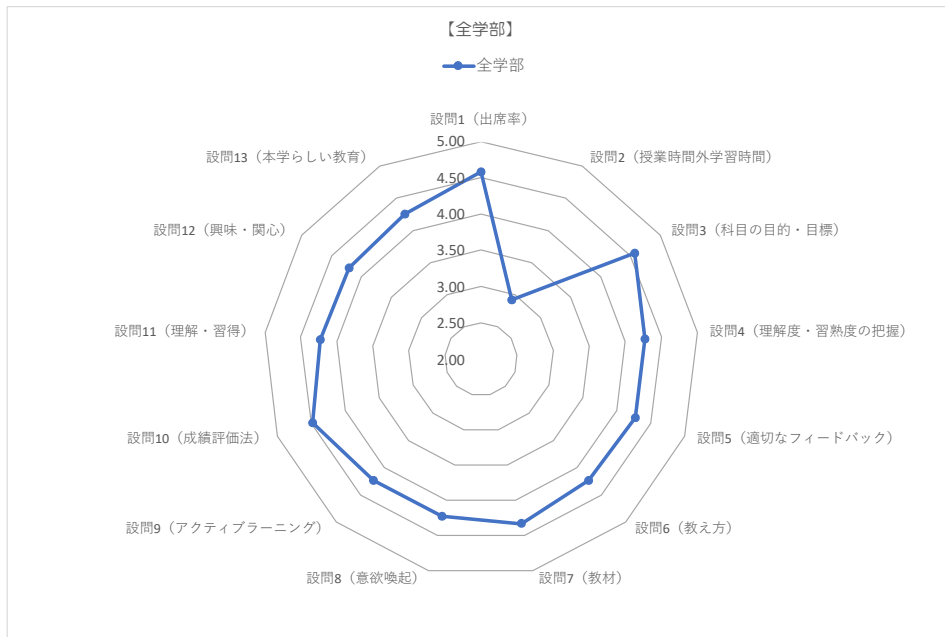
教員所属	設問1	設問2	設問3	設問4	設問5	設問6	設問7	設問8	設問9	設問10	設問11	設問12	設問13	総計	n値
共通教育群（理工）（2024前期）	4.60	2.43	4.60	4.45	4.45	4.48	4.41	4.46	4.51	4.64	4.43	4.29	4.36	4.31	127
（標準偏差）	0.28	0.63	0.30	0.38	0.34	0.41	0.34	0.44	0.42	0.25	0.37	0.54	0.38	0.26	
共通教育群（理工）（2023前期）	4.58	2.47	4.58	4.46		4.44	4.37	4.50		4.58	4.42	4.29		4.20	121
（標準偏差）	0.28	0.63	0.29	0.39		0.46	0.40	0.42		0.38	0.38	0.50		0.30	

※専任教員のみ

※設問5・9・13は、2024前期より追加

※昨年度前期と比較して値が0.05以上の項目は赤色、0.05以下の項目は灰色で表示

2024年度前期 授業アンケート集計



教員所属	設問1	設問2	設問3	設問4	設問5	設問6	設問7	設問8	設問9	設問10	設問11	設問12	設問13	総計	n値
全学部	4.58	2.92	4.57	4.27	4.27	4.23	4.33	4.23	4.23	4.48	4.23	4.21	4.25	4.21	1,107
(標準偏差)	0.35	0.70	0.31	0.45	0.43	0.52	0.42	0.48	0.51	0.36	0.43	0.47	0.41	0.32	

※各系列（千住）、共通教育群（理工）を含む

※専任教員のみ

※昨年度前期と比較して値が0.05以上の項目は赤色、0.05以下の項目は灰色で表示

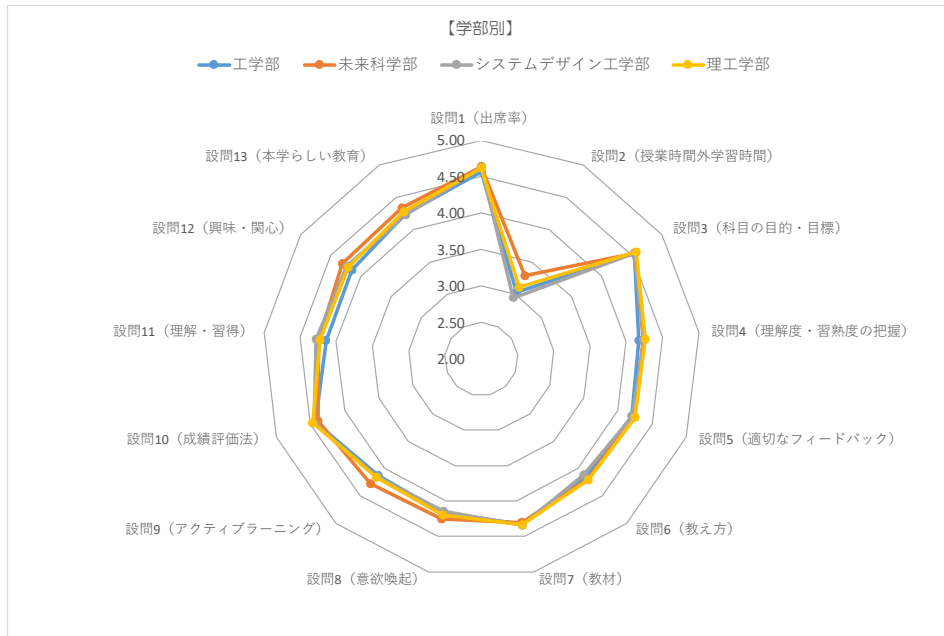
（参考）2023前期授業アンケート

教員所属	設問1	設問2	設問3	設問4	設問5	設問6	設問7	設問8	設問9	設問10	設問11	設問12	設問13	総計	n値
全学部	4.58	2.86	4.51	4.25		4.19	4.28	4.20		4.44	4.20	4.16		4.11	1,102
(標準偏差)	0.33	0.70	0.48	0.42		0.49	0.41	0.46		0.34	0.42	0.44		0.30	

※各系列（千住）、共通教育群（理工）を含む

※専任教員のみ

※設問5・9・13は、2024前期より追加



教員所属	設問1	設問2	設問3	設問4	設問5	設問6	設問7	設問8	設問9	設問10	設問11	設問12	設問13	総計	n値
工学部	4.57	3.03	4.55	4.17	4.20	4.15	4.32	4.17	4.13	4.43	4.14	4.15	4.24	4.17	236
(標準偏差)	0.38	0.73	0.30	0.47	0.43	0.51	0.43	0.49	0.51	0.36	0.43	0.45	0.41	0.33	
未来科学部	4.64	3.29	4.56	4.23	4.23	4.20	4.30	4.25	4.28	4.39	4.24	4.31	4.34	4.25	110
(標準偏差)	0.37	0.79	0.27	0.46	0.48	0.49	0.53	0.43	0.44	0.36	0.41	0.40	0.36	0.31	
システムデザイン工学部	4.63	2.95	4.55	4.24	4.21	4.11	4.34	4.14	4.15	4.45	4.28	4.24	4.23	4.19	87
(標準偏差)	0.30	0.64	0.40	0.64	0.59	0.76	0.44	0.67	0.65	0.52	0.54	0.65	0.60	0.46	
理工学部	4.62	3.11	4.58	4.26	4.25	4.21	4.33	4.20	4.16	4.47	4.22	4.21	4.28	4.22	242
(標準偏差)	0.35	0.66	0.31	0.40	0.43	0.47	0.42	0.43	0.47	0.34	0.41	0.42	0.36	0.31	
総計	4.61	3.09	4.56	4.22	4.22	4.17	4.32	4.19	4.17	4.44	4.20	4.21	4.27	4.20	675
(標準偏差)	0.36	0.71	0.32	0.47	0.46	0.53	0.44	0.49	0.51	0.38	0.44	0.47	0.42	0.34	

※各系列（千住）、共通教育群（理工）は別途集計

※専任教員のみ

※昨年度前期と比較して値が0.05以上の項目は赤色、0.05以下の項目は灰色で表示

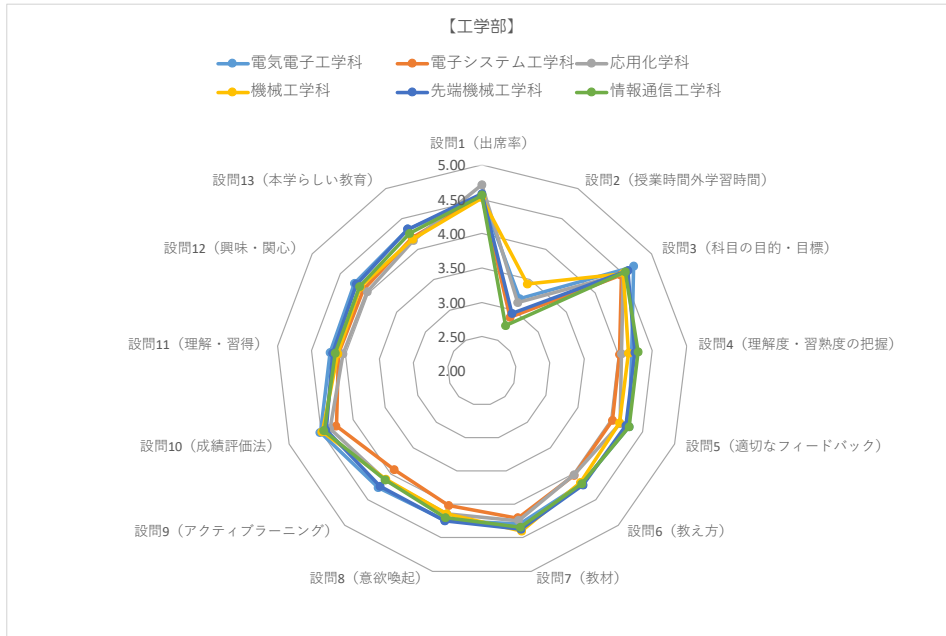
（参考）2023前期授業アンケート

教員所属	設問1	設問2	設問3	設問4	設問5	設問6	設問7	設問8	設問9	設問10	設問11	設問12	設問13	総計	n値
工学部	4.60	3.05	4.55	4.16		4.15	4.29	4.15		4.40	4.13	4.15		4.11	225
(標準偏差)	0.35	0.74	0.25	0.42		0.45	0.38	0.42		0.31	0.37	0.40		0.29	
未来科学部	4.69	3.21	4.50	4.12		4.08	4.18	4.12		4.32	4.11	4.16		4.10	97
(標準偏差)	0.26	0.78	0.43	0.40		0.46	0.37	0.42		0.30	0.40	0.38		0.28	
システムデザイン工学部	4.58	2.95	4.50	4.15		4.04	4.22	4.08		4.36	4.17	4.19		4.07	88
(標準偏差)	0.41	0.59	0.34	0.48		0.59	0.47	0.49		0.34	0.44	0.46		0.33	
理工学部	4.67	3.11	4.52	4.29		4.23	4.35	4.17		4.44	4.20	4.20		4.15	241
(標準偏差)	0.28	0.72	0.70	0.40		0.47	0.40	0.47		0.35	0.42	0.44		0.30	
総計	4.63	3.08	4.52	4.20		4.15	4.29	4.14		4.40	4.16	4.18		4.12	651
(標準偏差)	0.33	0.72	0.50	0.42		0.48	0.41	0.45		0.33	0.41	0.42		0.30	

※各系列（千住）、共通教育群（理工）は別途集計

※専任教員のみ

※設問5・9・13は、2024前期より追加



教員所属	設問1	設問2	設問3	設問4	設問5	設問6	設問7	設問8	設問9	設問10	設問11	設問12	設問13	総計	n値
電気電子工学科	4.55	3.19	4.68	4.20	4.29	4.19	4.29	4.24	4.27	4.52	4.22	4.25	4.33	4.25	35
(標準偏差)	0.34	0.66	0.25	0.57	0.49	0.55	0.52	0.55	0.58	0.41	0.55	0.51	0.48	0.41	
電子システム工学科	4.55	2.88	4.46	4.02	4.03	4.03	4.20	4.02	3.92	4.27	4.10	4.09	4.19	4.05	36
(標準偏差)	0.51	0.73	0.28	0.50	0.41	0.47	0.36	0.48	0.55	0.40	0.46	0.40	0.39	0.33	
応用化学科	4.71	3.12	4.50	4.05	4.15	4.02	4.24	4.14	4.12	4.37	4.04	4.03	4.15	4.12	29
(標準偏差)	0.23	0.67	0.27	0.51	0.46	0.53	0.41	0.54	0.47	0.36	0.41	0.44	0.29	0.32	
機械工学科	4.52	3.43	4.50	4.15	4.14	4.17	4.40	4.14	4.11	4.49	4.11	4.15	4.17	4.19	41
(標準偏差)	0.36	0.84	0.34	0.38	0.37	0.47	0.40	0.40	0.49	0.27	0.41	0.42	0.45	0.27	
先端機械工学科	4.58	2.95	4.58	4.24	4.24	4.22	4.37	4.25	4.24	4.43	4.19	4.22	4.33	4.21	39
(標準偏差)	0.41	0.68	0.27	0.42	0.37	0.46	0.32	0.44	0.40	0.24	0.31	0.38	0.33	0.26	
情報通信工学科	4.56	2.75	4.54	4.29	4.29	4.19	4.34	4.20	4.12	4.46	4.15	4.16	4.26	4.17	56
(標準偏差)	0.34	0.59	0.33	0.43	0.43	0.54	0.48	0.51	0.51	0.39	0.40	0.50	0.41	0.32	
総計	4.57	3.03	4.55	4.17	4.20	4.15	4.32	4.17	4.13	4.43	4.14	4.15	4.24	4.17	236
(標準偏差)	0.38	0.73	0.30	0.47	0.43	0.51	0.43	0.49	0.51	0.36	0.43	0.45	0.41	0.33	

※専任教員のみ

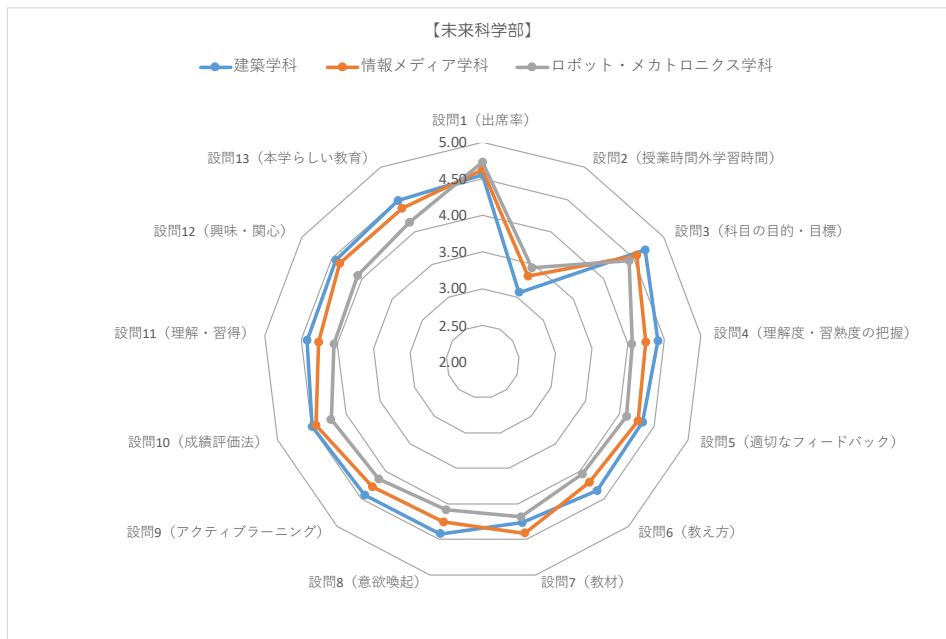
※昨年度前期と比較して値が0.05以上の項目は赤色、0.05以下の項目は灰色で表示

(参考) 2023前期授業アンケート

教員所属	設問1	設問2	設問3	設問4	設問5	設問6	設問7	設問8	設問9	設問10	設問11	設問12	設問13	総計	n値
電気電子工学科	4.52	3.19	4.68	4.26		4.23	4.30	4.26		4.50	4.19	4.24		4.19	36
(標準偏差)	0.35	0.77	0.18	0.39		0.38	0.43	0.38		0.26	0.28	0.28		0.22	
電子システム工学科	4.61	2.85	4.48	3.95		3.95	4.08	3.90		4.28	4.06	3.97		3.94	35
(標準偏差)	0.41	0.70	0.23	0.43		0.43	0.35	0.39		0.34	0.36	0.39		0.25	
応用化学科	4.81	3.19	4.48	4.10		4.10	4.29	4.11		4.29	4.13	4.17		4.13	32
(標準偏差)	0.20	0.69	0.24	0.37		0.39	0.32	0.39		0.29	0.31	0.36		0.28	
機械工学科	4.56	3.41	4.61	4.25		4.25	4.37	4.29		4.42	4.20	4.23		4.21	38
(標準偏差)	0.32	0.73	0.20	0.40		0.41	0.35	0.38		0.31	0.27	0.38		0.27	
先端機械工学科	4.70	2.95	4.46	4.13		4.14	4.28	4.15		4.29	4.08	4.13		4.04	33
(標準偏差)	0.22	0.64	0.24	0.41		0.46	0.33	0.42		0.22	0.39	0.43		0.29	
情報通信工学科	4.47	2.80	4.58	4.23		4.19	4.35	4.16		4.55	4.12	4.15		4.11	50
(標準偏差)	0.39	0.70	0.29	0.42		0.50	0.41	0.44		0.27	0.48	0.46		0.33	
総計	4.60	3.05	4.55	4.16		4.15	4.28	4.15		4.40	4.13	4.15		4.11	224
(標準偏差)	0.35	0.74	0.25	0.42		0.45	0.38	0.42		0.31	0.37	0.40		0.29	

※専任教員のみ

※設問5・9・13は、2024前期より追加



教員所属	設問1	設問2	設問3	設問4	設問5	設問6	設問7	設問8	設問9	設問10	設問11	設問12	設問13	総計	n値
建築学科	4.56	3.07	4.69	4.41	4.33	4.35	4.26	4.42	4.43	4.49	4.42	4.44	4.49	4.33	29
(標準偏差)	0.59	0.90	0.30	0.47	0.62	0.61	0.78	0.40	0.41	0.39	0.40	0.39	0.32	0.34	
情報メディア学科	4.63	3.32	4.56	4.24	4.27	4.20	4.41	4.25	4.28	4.44	4.26	4.37	4.37	4.27	49
(標準偏差)	0.26	0.74	0.21	0.43	0.42	0.41	0.39	0.41	0.45	0.30	0.37	0.34	0.33	0.28	
ロボット・メカトロニクス学科	4.73	3.45	4.43	4.05	4.10	4.05	4.18	4.08	4.14	4.22	4.05	4.08	4.15	4.13	32
(標準偏差)	0.20	0.70	0.25	0.43	0.39	0.43	0.38	0.43	0.39	0.34	0.42	0.39	0.36	0.30	
総計	4.64	3.29	4.56	4.23	4.23	4.20	4.30	4.25	4.28	4.39	4.24	4.31	4.34	4.25	110
(標準偏差)	0.37	0.79	0.27	0.46	0.48	0.49	0.53	0.43	0.44	0.36	0.41	0.40	0.36	0.31	

※専任教員のみ

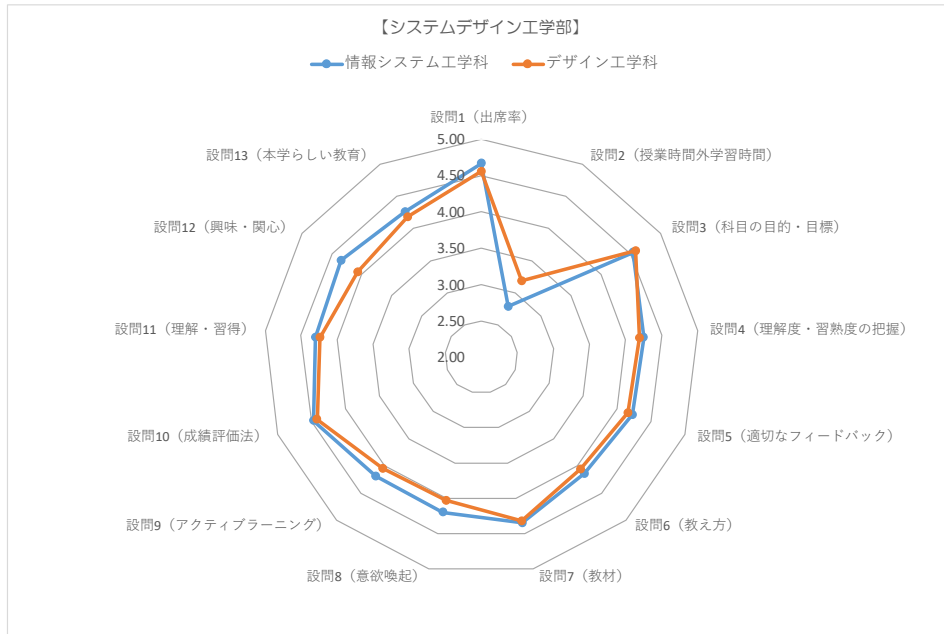
※昨年度前期と比較して値が0.05以上の項目は赤色、0.05以下の項目は灰色で表示

(参考) 2023前期授業アンケート

教員所属	設問1	設問2	設問3	設問4	設問5	設問6	設問7	設問8	設問9	設問10	設問11	設問12	設問13	総計	n値
建築学科	4.67	3.06	4.53	4.19		4.18	4.13	4.18		4.36	4.22	4.25		4.13	30
(標準偏差)	0.25	0.95	0.68	0.44		0.45	0.42	0.47		0.33	0.45	0.43		0.34	
情報メディア学科	4.70	3.19	4.50	4.12		4.06	4.27	4.14		4.35	4.10	4.16		4.10	38
(標準偏差)	0.30	0.63	0.24	0.33		0.42	0.33	0.38		0.29	0.32	0.40		0.23	
ロボット・メカトロニクス学科	4.71	3.41	4.46	4.04		4.00	4.10	4.05		4.24	4.01	4.07		4.06	29
(標準偏差)	0.20	0.71	0.23	0.44		0.49	0.35	0.41		0.28	0.42	0.26		0.27	
総計	4.69	3.21	4.50	4.12		4.08	4.18	4.12		4.32	4.11	4.16		4.10	97
(標準偏差)	0.26	0.78	0.43	0.40		0.46	0.37	0.42		0.30	0.40	0.38		0.28	

※専任教員のみ

※設問5・9・13は、2024前期より追加



教員所属	設問1	設問2	設問3	設問4	設問5	設問6	設問7	設問8	設問9	設問10	設問11	設問12	設問13	総計	n値
情報システム工学科	4.67	2.79	4.54	4.25	4.23	4.14	4.35	4.20	4.19	4.47	4.30	4.34	4.26	4.21	52
(標準偏差)	0.27	0.64	0.43	0.49	0.48	0.62	0.37	0.59	0.62	0.55	0.35	0.40	0.56	0.40	
デザイン工学科	4.56	3.19	4.58	4.19	4.16	4.06	4.32	4.03	4.05	4.42	4.24	4.07	4.18	4.15	35
(標準偏差)	0.34	0.57	0.35	0.80	0.72	0.93	0.53	0.77	0.69	0.48	0.73	0.88	0.66	0.54	
総計	4.63	2.95	4.55	4.24	4.21	4.11	4.34	4.14	4.15	4.45	4.28	4.24	4.23	4.19	87
(標準偏差)	0.30	0.64	0.40	0.64	0.59	0.76	0.44	0.67	0.65	0.52	0.54	0.65	0.60	0.46	

※専任教員のみ

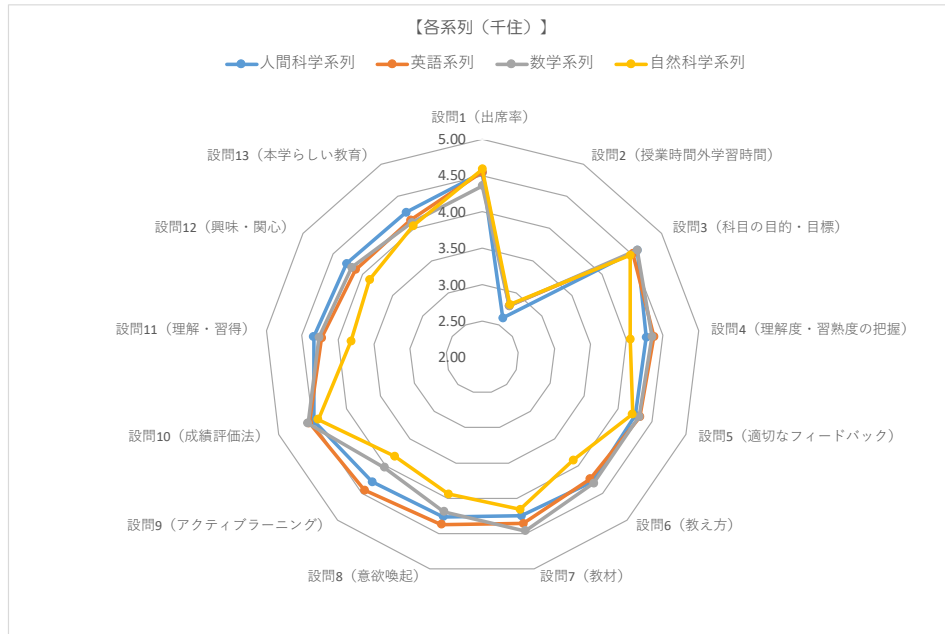
※昨年度前期と比較して値が0.05以上の項目は赤色、0.05以下の項目は灰色で表示

(参考) 2023前期授業アンケート

教員所属	設問1	設問2	設問3	設問4	設問5	設問6	設問7	設問8	設問9	設問10	設問11	設問12	設問13	総計	n値
情報システム工学科	4.55	2.81	4.45	4.17		4.04	4.24	4.11		4.36	4.20	4.23		4.07	53
(標準偏差)	0.49	0.57	0.34	0.45		0.54	0.42	0.48		0.33	0.39	0.43		0.31	
デザイン工学科	4.63	3.17	4.58	4.13		4.04	4.19	4.03		4.34	4.11	4.12		4.08	35
(標準偏差)	0.24	0.56	0.31	0.52		0.67	0.54	0.50		0.36	0.50	0.50		0.35	
総計	4.58	2.95	4.50	4.15		4.04	4.22	4.08		4.36	4.17	4.19		4.07	88
(標準偏差)	0.41	0.59	0.34	0.48		0.59	0.47	0.49		0.34	0.44	0.46		0.33	

※専任教員のみ

※設問5・9・13は、2024前期より追加



教員所属	設問1	設問2	設問3	設問4	設問5	設問6	設問7	設問8	設問9	設問10	設問11	設問12	設問13	総計	n値
人間科学系列	4.54	2.61	4.59	4.27	4.25	4.29	4.25	4.26	4.29	4.48	4.34	4.27	4.25	4.20	101
(標準偏差)	0.39	0.66	0.32	0.46	0.44	0.51	0.44	0.49	0.56	0.38	0.38	0.51	0.44	0.31	
英語系列	4.55	2.80	4.52	4.38	4.32	4.24	4.36	4.37	4.45	4.55	4.23	4.12	4.13	4.23	95
(標準偏差)	0.33	0.47	0.26	0.33	0.30	0.40	0.32	0.31	0.28	0.33	0.37	0.35	0.24		
数学系列	4.36	2.80	4.59	4.35	4.31	4.32	4.46	4.19	4.03	4.57	4.26	4.18	4.09	4.19	59
(標準偏差)	0.31	0.42	0.21	0.26	0.24	0.33	0.27	0.30	0.32	0.20	0.30	0.27	0.31	0.18	
自然科学系列	4.59	2.82	4.47	4.05	4.21	3.89	4.16	3.94	3.82	4.42	3.82	3.88	4.04	4.00	43
(標準偏差)	0.33	0.55	0.34	0.48	0.45	0.59	0.42	0.47	0.51	0.29	0.59	0.45	0.41	0.33	
総計	4.51	2.74	4.55	4.29	4.28	4.22	4.31	4.23	4.22	4.51	4.21	4.15	4.15	4.18	298
(標準偏差)	0.36	0.55	0.29	0.40	0.37	0.48	0.39	0.43	0.49	0.31	0.42	0.44	0.40	0.28	

※専任教員のみ

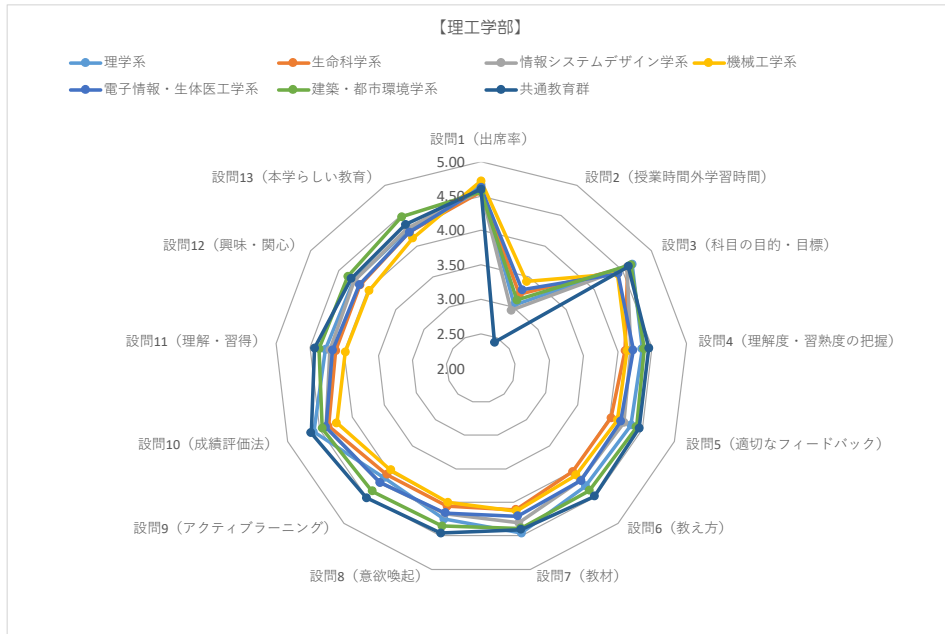
※昨年度前期と比較して値が0.05以上の項目は赤色、0.05以下の項目は灰色で表示

(参考) 2023前期授業アンケート

教員所属	設問1	設問2	設問3	設問4	設問5	設問6	設問7	設問8	設問9	設問10	設問11	設問12	設問13	総計	n値
人間科学系列	4.58	2.69	4.48	4.34		4.35	4.30	4.33		4.47	4.33	4.32		4.17	110
(標準偏差)	0.25	0.63	0.68	0.39		0.47	0.46	0.44		0.41	0.38	0.41		0.29	
英語系列	4.56	2.82	4.53	4.38		4.29	4.36	4.34		4.52	4.25	4.10		4.16	113
(標準偏差)	0.33	0.41	0.25	0.28		0.38	0.31	0.36		0.27	0.32	0.38		0.23	
数学系列	4.57	3.00	4.33	4.06		3.93	4.15	3.92		4.47	3.84	3.90		3.96	57
(標準偏差)	0.38	0.34	0.25	0.40		0.50	0.41	0.36		0.26	0.43	0.42		0.27	
自然科学系列	4.33	2.85	4.47	4.17		4.10	4.24	4.04		4.48	4.11	4.00		4.02	44
(標準偏差)	0.46	0.75	0.68	0.46		0.56	0.48	0.50		0.24	0.51	0.48		0.35	
総計	4.53	2.80	4.48	4.28		4.23	4.29	4.23		4.49	4.20	4.13		4.11	324
(標準偏差)	0.35	0.55	0.51	0.38		0.48	0.41	0.44		0.32	0.43	0.44		0.29	

※専任教員のみ

※設問5・9・13は、2024前期より追加



教員所属	設問1	設問2	設問3	設問4	設問5	設問6	設問7	設問8	設問9	設問10	設問11	設問12	設問13	総計	n値
理学系	4.66	3.04	4.66	4.35	4.33	4.28	4.46	4.25	4.12	4.60	4.27	4.24	4.27	4.27	87
(標準偏差)	0.32	0.62	0.27	0.43	0.44	0.46	0.33	0.41	0.49	0.28	0.44	0.44	0.36	0.29	
生命科学系	4.56	3.21	4.58	4.11	4.02	4.00	4.11	4.06	4.06	4.37	4.12	4.13	4.23	4.11	24
(標準偏差)	0.39	0.63	0.23	0.37	0.45	0.45	0.41	0.41	0.52	0.32	0.36	0.35	0.35	0.28	
情報システムデザイン学系	4.58	2.95	4.58	4.19	4.22	4.17	4.31	4.17	4.21	4.41	4.21	4.23	4.30	4.19	54
(標準偏差)	0.28	0.58	0.17	0.35	0.31	0.40	0.31	0.40	0.39	0.28	0.32	0.36	0.29	0.22	
機械工学系	4.72	3.42	4.41	4.13	4.12	4.07	4.13	4.00	3.97	4.24	3.98	3.98	4.13	4.10	22
(標準偏差)	0.30	0.75	0.40	0.42	0.49	0.50	0.50	0.54	0.56	0.55	0.44	0.43	0.40	0.36	
電子情報・生体医工学系	4.62	3.29	4.42	4.22	4.17	4.18	4.21	4.16	4.21	4.41	4.17	4.14	4.23	4.19	27
(標準偏差)	0.55	0.81	0.54	0.42	0.52	0.60	0.59	0.47	0.47	0.36	0.42	0.43	0.40	0.43	
建築・都市環境学系	4.56	3.12	4.64	4.38	4.41	4.37	4.39	4.36	4.38	4.46	4.37	4.35	4.48	4.33	28
(標準偏差)	0.29	0.60	0.20	0.27	0.32	0.36	0.39	0.35	0.32	0.26	0.34	0.44	0.32	0.28	
共通教育群	4.60	2.43	4.60	4.45	4.45	4.48	4.41	4.46	4.51	4.64	4.43	4.29	4.36	4.31	127
(標準偏差)	0.28	0.63	0.30	0.38	0.34	0.41	0.34	0.44	0.42	0.25	0.37	0.54	0.38	0.26	
総計	4.61	2.87	4.59	4.33	4.32	4.30	4.35	4.29	4.28	4.52	4.29	4.24	4.31	4.25	369
(標準偏差)	0.33	0.73	0.31	0.40	0.41	0.47	0.39	0.45	0.48	0.32	0.41	0.47	0.37	0.30	

※専任教員のみ

※総計は「共通教育群」を含めた集計

※昨年度前期と比較して値が0.05以上の項目は赤色、0.05以下の項目は灰色で表示

(参考) 2023前期授業アンケート

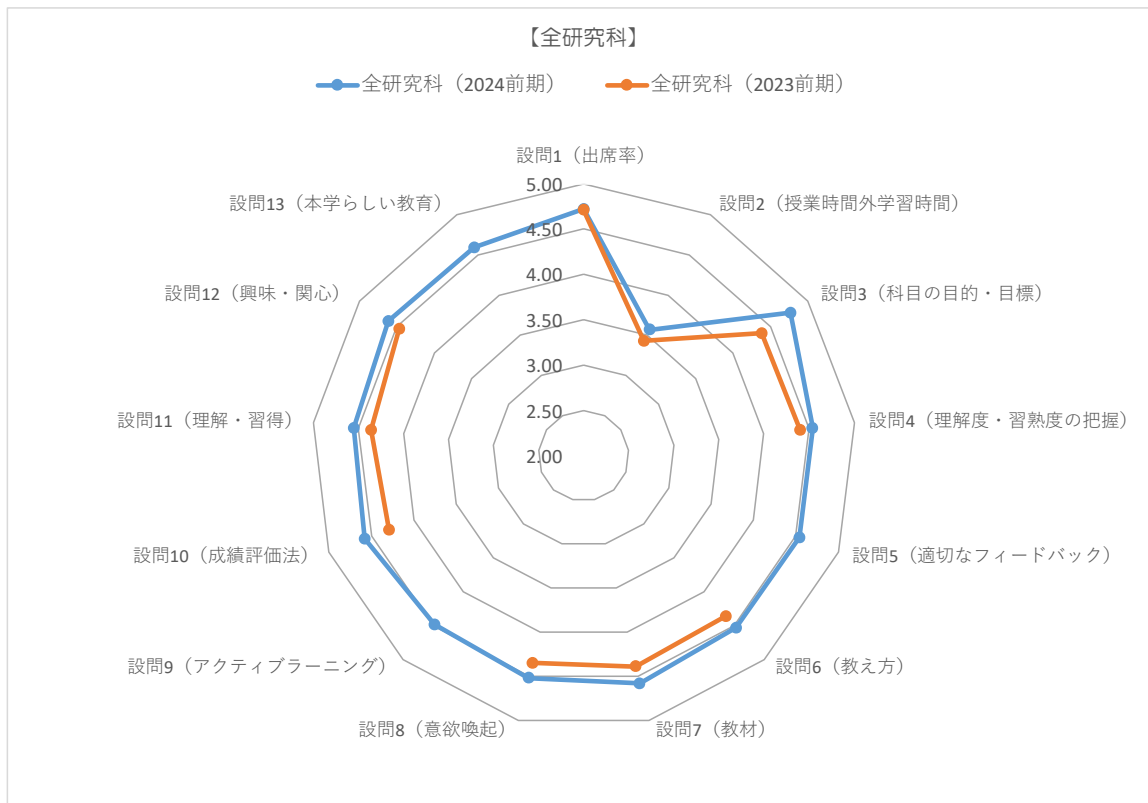
教員所属	設問1	設問2	設問3	設問4	設問5	設問6	設問7	設問8	設問9	設問10	設問11	設問12	設問13	総計	n値
理学系	4.64	3.08	4.36	4.31		4.22	4.40	4.14		4.45	4.16	4.12		4.11	90
(標準偏差)	0.34	0.75	1.09	0.41		0.53	0.38	0.55		0.40	0.53	0.51		0.33	
生命科学系	4.66	3.37	4.62	4.12		3.96	4.06	3.99		4.32	4.14	4.01		4.05	23
(標準偏差)	0.26	0.52	0.26	0.42		0.48	0.50	0.43		0.33	0.40	0.43		0.31	
情報システムデザイン学系	4.61	2.86	4.56	4.22		4.22	4.34	4.15		4.41	4.27	4.30		4.13	56
(標準偏差)	0.26	0.49	0.20	0.35		0.38	0.39	0.39		0.32	0.31	0.34		0.25	
機械工学系	4.77	3.31	4.68	4.38		4.32	4.35	4.25		4.57	4.16	4.20		4.23	21
(標準偏差)	0.16	0.87	0.27	0.34		0.42	0.34	0.40		0.26	0.31	0.25		0.23	
電子工学系	4.84	3.50	4.57	4.27		4.21	4.38	4.20		4.53	4.21	4.27		4.26	24
(標準偏差)	0.17	0.87	0.21	0.42		0.44	0.40	0.46		0.31	0.34	0.38		0.29	
建築・都市環境学系	4.63	3.05	4.65	4.45		4.40	4.44	4.36		4.44	4.28	4.31		4.27	27
(標準偏差)	0.20	0.66	0.22	0.33		0.37	0.31	0.32		0.26	0.38	0.42		0.27	
共通教育群	4.58	2.46	4.58	4.45		4.44	4.36	4.50		4.58	4.43	4.29		4.20	121
(標準偏差)	0.28	0.63	0.29	0.39		0.46	0.40	0.42		0.38	0.38	0.50		0.30	
総計	4.64	2.89	4.54	4.34		4.30	4.35	4.28		4.49	4.28	4.23		4.17	362
(標準偏差)	0.29	0.76	0.60	0.40		0.48	0.40	0.48		0.36	0.42	0.46		0.30	

※専任教員のみ

※総計は「共通教育群」を含めた集計

※設問5・9・13は、2024前期より追加

2024年度前期 授業アンケート集計

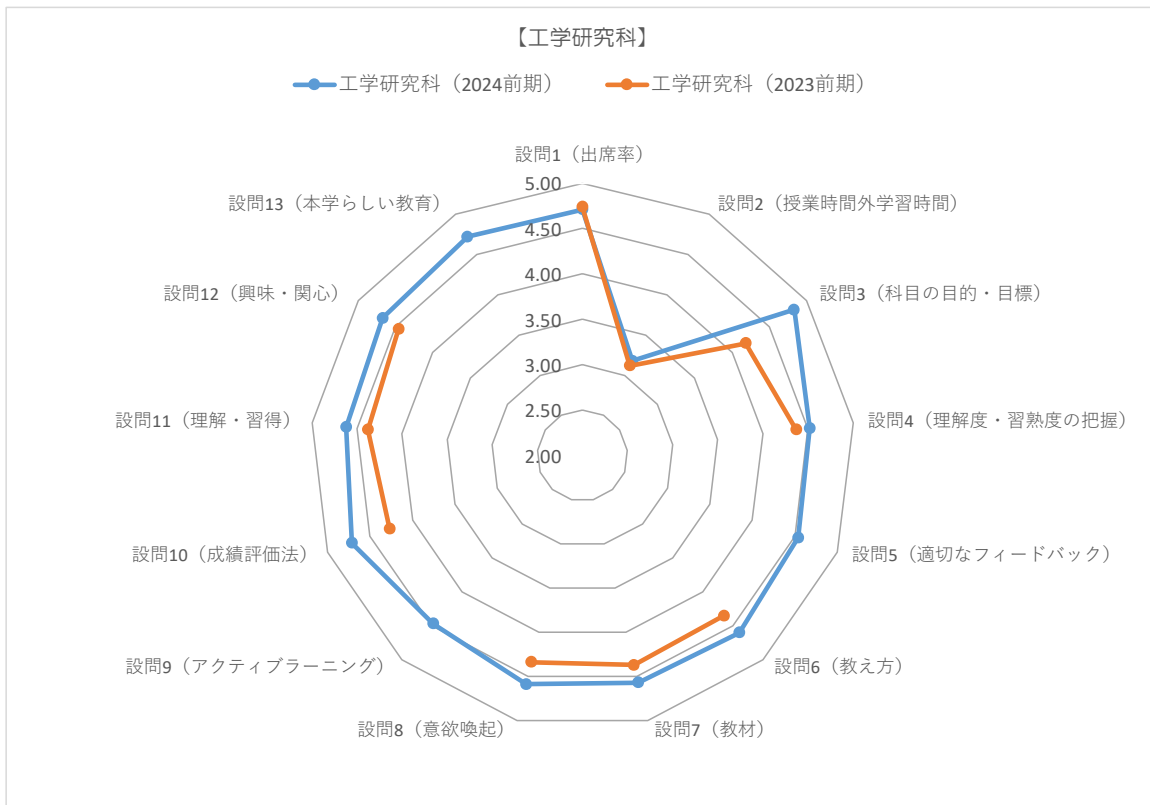


教員所属	設問1	設問2	設問3	設問4	設問5	設問6	設問7	設問8	設問9	設問10	設問11	設問12	設問13	総計	n値
全研究科 (2024前期)	4.72	3.57	4.77	4.54	4.54	4.53	4.58	4.52	4.48	4.58	4.55	4.61	4.59	4.50	171
(標準偏差)	0.39	1.11	0.35	0.70	0.70	0.69	0.57	0.67	0.75	0.68	0.57	0.57	0.57	0.46	
全研究科 (2023前期)	4.71	3.43	4.38	4.40		4.36	4.39	4.35		4.29	4.36	4.47		4.27	156
(標準偏差)	0.38	0.97	1.19	0.61		0.67	0.67	0.67		0.86	0.61	0.57		0.47	

※専任教員のみ

※設問5・9・13は、2024前期より追加

※昨年度前期と比較して値が0.05以上の項目は赤色、0.05以下の項目は灰色で表示

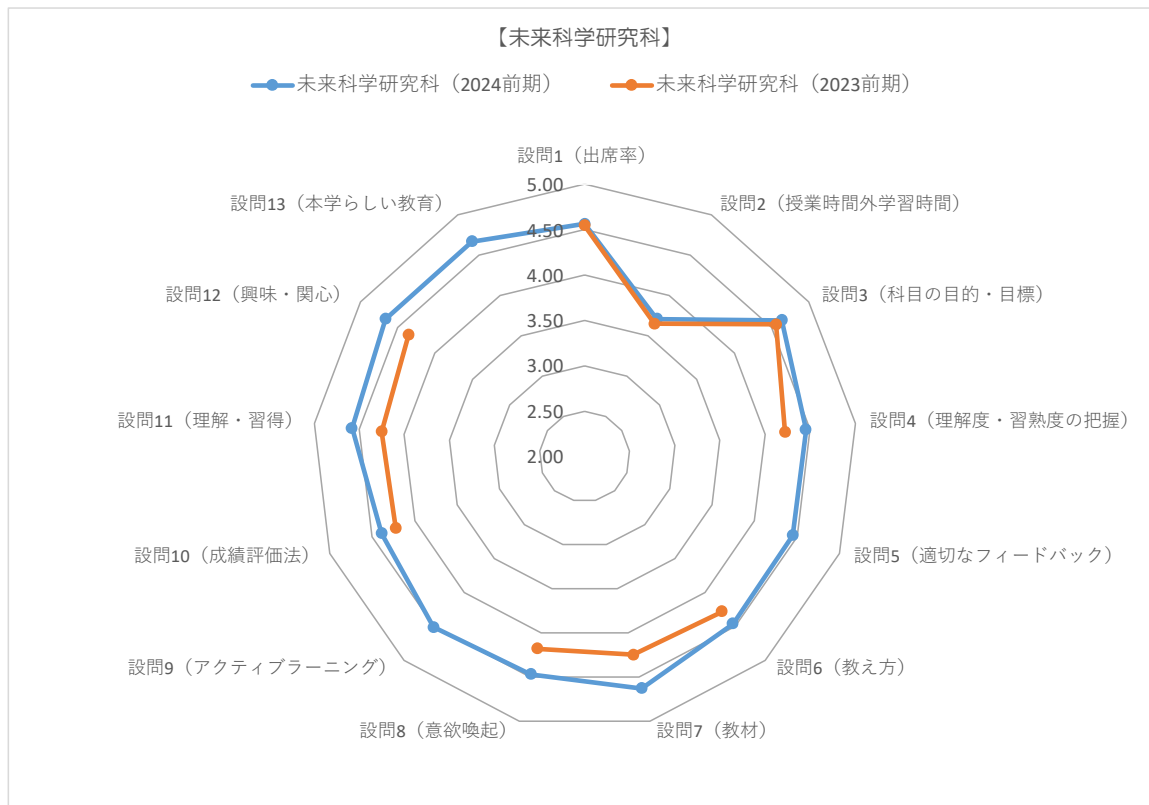


教員所属	設問1	設問2	設問3	設問4	設問5	設問6	設問7	設問8	設問9	設問10	設問11	設問12	設問13	総計	n値
工学研究科 (2024前期)	4.71	3.18	4.83	4.52	4.54	4.60	4.57	4.59	4.47	4.71	4.62	4.67	4.72	4.51	51
(標準偏差)	0.40	1.13	0.31	0.81	0.81	0.66	0.67	0.61	0.84	0.49	0.57	0.61	0.52	0.46	
工学研究科 (2023前期)	4.74	3.12	4.18	4.37		4.35	4.37	4.34		4.27	4.38	4.46		4.18	51
(標準偏差)	0.37	0.98	1.58	0.81		0.77	0.85	0.81		0.88	0.72	0.75		0.60	

※専任教員のみ

※設問5・9・13は、2024前期より追加

※昨年度前期と比較して値が0.05以上の項目は赤色、0.05以下の項目は灰色で表示



教員所属	設問1	設問2	設問3	設問4	設問5	設問6	設問7	設問8	設問9	設問10	設問11	設問12	設問13	総計	n値
未来科学研究科 (2024前期)	4.56	3.71	4.64	4.45	4.45	4.46	4.63	4.47	4.51	4.39	4.58	4.66	4.67	4.48	30
(標準偏差)	0.44	1.07	0.44	0.78	0.76	0.86	0.44	0.74	0.59	0.89	0.34	0.34	0.33	0.45	
未来科学研究科 (2023前期)	4.54	3.65	4.56	4.22		4.28	4.25	4.18		4.22	4.25	4.35		4.21	37
(標準偏差)	0.45	0.91	0.42	0.44		0.50	0.48	0.42		0.66	0.54	0.37		0.31	

※専任教員のみ

※設問5・9・13は、2024前期より追加

※昨年度前期と比較して値が0.05以上の項目は赤色、0.05以下の項目は灰色で表示

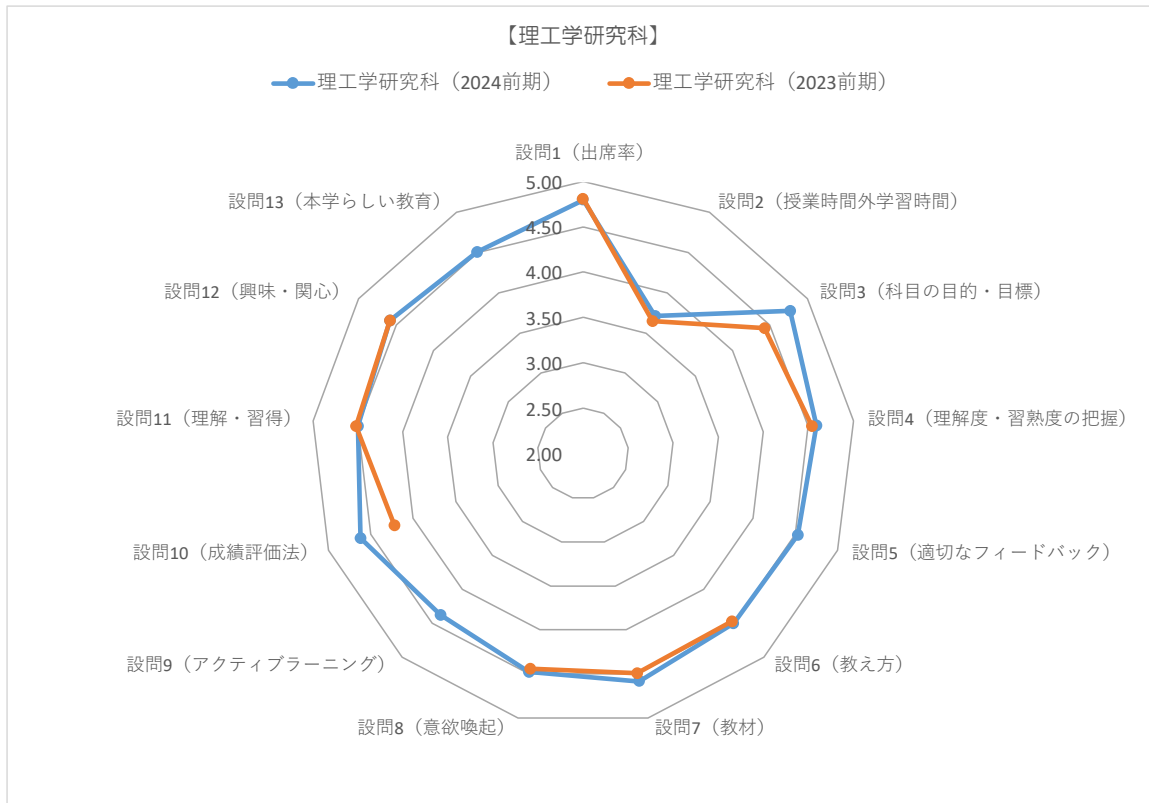


教員所属	設問1	設問2	設問3	設問4	設問5	設問6	設問7	設問8	設問9	設問10	設問11	設問12	設問13	総計	n値
システムデザイン工学研究科 (2024前期)	4.79	4.05	4.81	4.36	4.69	4.36	4.42	4.35	4.40	4.01	4.38	4.45	4.42	4.41	14
(標準偏差)	0.37	0.97	0.31	1.02	0.44	1.02	0.70	1.09	1.04	1.20	1.02	1.03	1.03	0.67	
システムデザイン工学研究科 (2023前期)	4.84	3.77	4.21	4.49		4.27	4.29	4.38		4.34	4.23	4.49		4.26	13
(標準偏差)	0.21	0.94	1.28	0.53		0.86	0.56	0.73		0.38	0.61	0.49		0.44	

※専任教員のみ

※設問5・9・13は、2024前期より追加

※昨年度前期と比較して値が0.05以上の項目は赤色、0.05以下の項目は灰色で表示

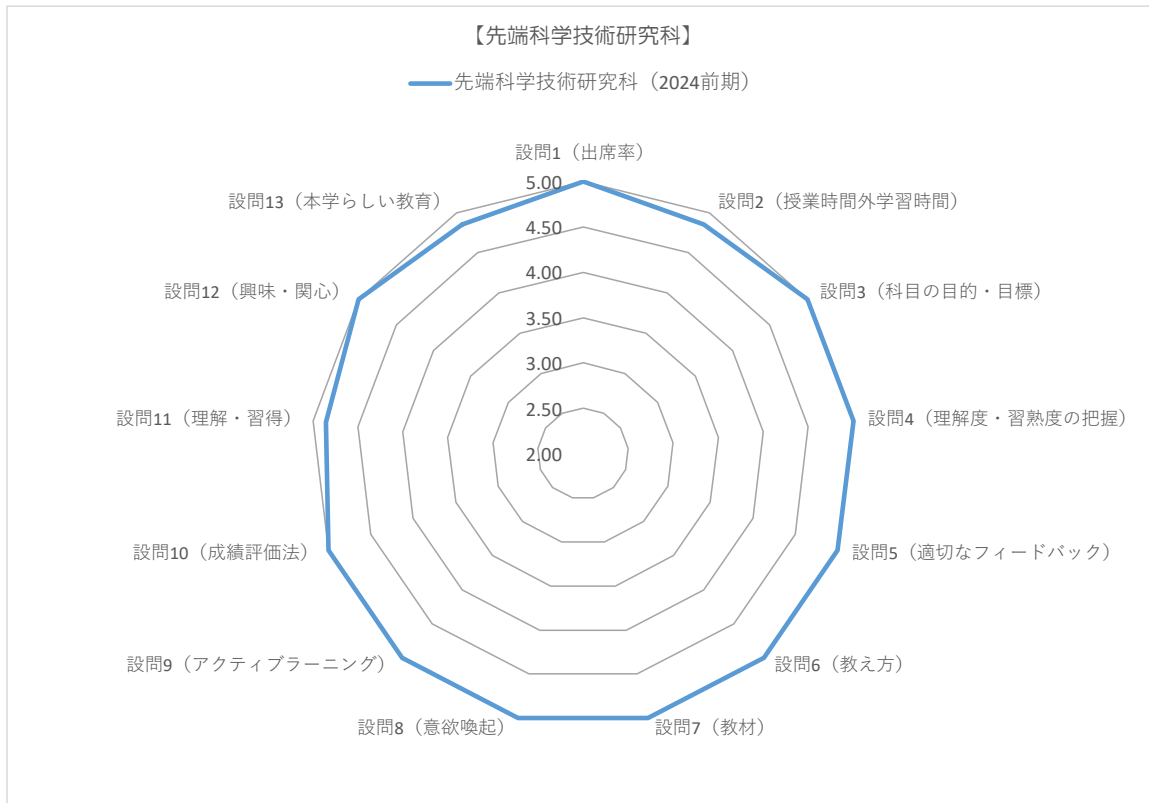


教員所属	設問1	設問2	設問3	設問4	設問5	設問6	設問7	設問8	設問9	設問10	設問11	設問12	設問13	総計	n値
理工学研究科 (2024前期)	4.80	3.71	4.77	4.59	4.53	4.50	4.58	4.48	4.37	4.62	4.50	4.58	4.51	4.50	62
(標準偏差)	0.35	1.01	0.34	0.47	0.65	0.56	0.54	0.57	0.69	0.49	0.53	0.50	0.57	0.41	
理工学研究科 (2023前期)	4.81	3.65	4.43	4.54		4.47	4.49	4.44		4.22	4.52	4.58		4.38	53
(標準偏差)	0.32	0.92	1.07	0.45		0.61	0.60	0.63		1.04	0.51	0.48		0.39	

※専任教員のみ

※設問5・9・13は、2024前期より追加

※昨年度前期と比較して値が0.05以上の項目は赤色、0.05以下の項目は灰色で表示



教員所属	設問1	設問2	設問3	設問4	設問5	設問6	設問7	設問8	設問9	設問10	設問11	設問12	設問13	総計	n値
先端科学技術研究科（2024前期）	5.00	4.86	5.00	5.00	5.00	5.00	5.00	5.00	5.00	5.00	4.86	5.00	4.86	4.97	14
（標準偏差）	0.00	0.35	0.00	0.00	0.00	0.00	0.00	0.00	0.00	0.00	0.35	0.00	0.35	0.08	

※専任教員のみ

※2023前期は、回答者なし